

デジ確認 簡易マニュアル

「運送確認」の使い方

2026年7月1日より、「遊技機運送管理票」、「遊技機設置確認書」、「部品交換確認書」(指定営業所用含む)が、紙から電子データ対応(デジ確認)になります。

■事前準備

●スマートフォンをご用意いただきましたか？

☞WEBブラウザ (Chrome、safari) にて使用します ※android各機種/iphone利用可 (OSのバージョン制限あり)
☞スマートフォンの位置情報をON(許可)にしてください

●納品する案件がどの運送業者名で依頼されているかご確認ください

☞備車の場合、どの運送業者による運搬かご確認ください

デジ確認説明WEBサイト



作成中



説明動画やマニュアルなどを随時更新中



【重要】





- **複数機種** 読み取ることができます --- 異なるメーカー、ぱちんこ、回胴式遊技機同時OK
- **複数店舗** 読み取ることができます --- 異なるホールもOK 納品確認は同一ホールに限ります
- メーカーが作成する「納品時の注意」等をご確認ください。

■デジ確認(運送確認)の使い方

スマートフォンから、入口は2つ

梱包に貼付された「梱包QR」をスマホカメラで直接読み取るか、トップ画面から入り利用者登録後「梱包QR」を読み取る、方法があります。

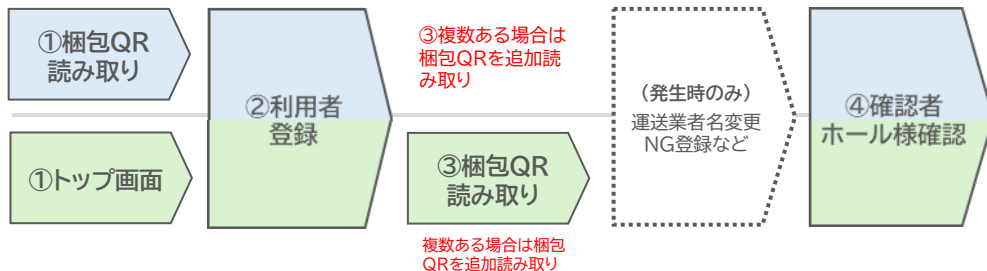
☞入口が異なりますが、同じ登録画面となります。

	A 梱包QR読み取り	B トップ画面から
ログイン方法	積み込み/積み下ろし スマホのカメラ機能 	運送前/待機時間 右のQRで表示されるトップ画面を、ブックマークしてください 
QRに含まれる情報	遊技機の梱包に貼付される「梱包QR」 ①「デジ確認運送確認」のURL + ① 案件番号(セキュリティコード)	マニュアル記載の「トップ画面QR」 ①「デジ確認運送確認」のURL
表示画面	「利用者登録」画面 案件が1件登録された状態になります	「利用者登録」画面 案件未登録の状態
備考	・利用者登録後、読み取った梱包QRの運送案件が案件一覧に表示されます。 ・複数案件ある場合は「案件読み取り」にて追加。 ※「手入力モード」への切り替えもできます。 	・梱包QRを読み取らない場合に使用。 ・納品前など車内で、「手入力モード」で案件を呼び出すことができます。 ※「梱包QR」への切り替えもできます。 

デジ確認は簡単4ステップ！

「梱包QR」と「トップ画面」では画面の展開が一部異なります。

☞梱包QRは、利用者登録後、読み取った案件が表示されます。(複数機種の場合は全案件の梱包QRを読み取る必要があります。)



デジ確認 簡易マニュアル 「運送確認」の使い方

① 梱包QR (案件1件読み取り)

梱包に貼付されている「梱包QR」を、スマートフォンで読み取り。

※ スマートフォンのカメラから直接アクセス



→ デジ確認の利用者登録画面が表示されます。
同時に運送案件1つを読み取ったこととなります

- 複数台でも1つの梱包QRでOK
 - 複数メーカーOK
 - 複数ホール分OK
- ※ 読取案件は7日間有効

② 利用者登録

「運送会社名(選択)の登録」と、「ドライバー氏名」を入力

運送会社名: 選択 (サジェストあり)
ドライバー氏名: 入力 (記憶あり)
※ 利用規約とプライバシーポリシーに承諾いただけます。

「利用者登録」を押すと、梱包QRに紐づく案件が登録されます。



③ 梱包QRの読み取り

追加案件がある場合、カメラで「梱包QR」を読み取り

【複数案件ある場合】

上記、「読み取り」を押すと、カメラが起動し、追加案件を読み取ることができます。

手入力モード

メーカーが指定する「セキュリティコード」を手入力することで、案件の呼び出しが可能です。

【セキュリティコード】

- 梱包QRに印字されています。
- 英数字 (URLを除くもの)
- メーカーにより異なりますので詳細はメーカーにお問い合わせください。

運送会社名変更

備車で運送する場合、機種やメーカーにより、運送会社名を変更する必要がある時、案件単位で運送会社名を変更することができます。

メニュー画面表示

納品確認の全メニューです
「案件一覧」から④納品確認

--- 上にスクロールします ---

運送確認が完了した情報を確認する

【納品確認をする案件選択】

上記、「案件一覧」を押すと、読み取った案件が表示されます。納品確認する案件を選択してください。

④ 確認者/ホール様確認

読み取った案件の納品確認を実施

↑↑↑上にスクロール
↑を押して案件詳細をホール様にご確認いただいでください

「運送確認情報を送信する」ボタンを押すと、メーカーに完了情報として送信されます。

以上で完了です。

送信後にメーカーに伝達したいことがある場合

メニュー画面の一番下の「メーカー送信済一覧」から送信することができます。
案件詳細の下の方に「コメント」と「画像添付」が可能になっています
6時間で表示されなくなります